

MOD. RP-350P

Perfilador portátil
Groupe d'affleurement portatif
Portable trimmer




MOD. RP-1950

Retesteador y perfilador para cantos
Groupe d'affleurement et coupe en bouts
Trimmer and corner rounder machine




MOD. R-440

Ribeteador de cantos
Arrodisseur de bouts
End rounding machine



Woodman®




apacadoras · perfiladoras
plaqueuses de chants · afileurages
edge banders · trimmers

MODELO	MODÈLE	MODEL	RP-350P	R-440	RP-1950
voltage	voltaje	voltage	220 V	220 V	220 V
potencia total	puissance totale	total power	350 W	440 W	1.950 W
grueso de canto	épaisseur du chant	edge thickness	0,4-3 mm.	0,4-3 mm.	0,4-3 mm.
grueso tablero	épaisseur du panneau	board thickness	10-45 mm.	10-55 mm.	33 mm.
r.p.m.	t.r.m	r.p.m.	24.000	24.000	24.000
soplador de aire	soufante d'air	air blower	si / oui / yes	si / oui / yes	si / oui / yes
presión de trabajo	pression de travail	working pressure	4-6 bar	4-6 bar	-
dimensiones máquina	dimensions machine	machine size	820x700x400mm.	580x450x420mm.	920x510x620mm.
peso	poids	net weight	15 Kg.	30 Kg.	55 Kg.


MOD. CHC-45RC

Aplacadora de cantos rectos y curvos con calderín de cola
 Plaqueuse de chants droits et courbés avec bac à colle
 Hot melt edge banding machine for straight and curved edges



MOD. CHC-35CR

Aplacadora de cantos rectos y curvos con calderín
 Plaqueuse de chants droits et courbés avec bac à colle
 Hot melt edge banding machine for straight and curved edges



MOD. CHP-33R

Aplacadora de cantos rectos de preencolado
 Plaqueuse de chants droit et précollés
 Pre-glued edge banding machine for straight edges



MOD. CHP-33C

Aplacadora de cantos curvos de preencolado
 Plaqueuse de chants courbés précollés
 Pre-glued edge banding machine for curved edges



MODELO	MODÈLE	MODEL	CHC-45CR	CHC-35CR	CHP-33C	CHP-33R
voltage	voltaje	voltage	220 V	220 V	220 V	220 V
potencia total	puissance totale	total power	625 W	900 W	1.600 W	1.600 W
grueso canto	épaisseur du chant	edge thickness	0,4 - 3 mm.	0,4 - 3 mm.	0,4 - 1 mm.	0,4 - 1 mm.
grueso tablero	épaisseur du panneau	board thickness	45 mm.	33 mm.	33 mm.	33 mm.
velocidad avance	vitesse d'entraînement	feeding speed	4 m./min.	5,3 m./min.	4 m./min.	4 m./min.
temperatura cola	température de la colle	glue temperature	0-220 °	0-220 °	400°	400°
deposito cola	bac à colle	glue tank	330 Gr.	600 Gr.	-	-
presión de trabajo	pression de travail	working pressure	4-6 bar	-	-	-
Med. máquina	dimensions machine	machine size	1500x650x500	1250x1000x300	1050x700x250	1500x650x300mm.
peso	poids	net weight	48 Kg.	50 Kg.	40 Kg.	35 Kg.